




Macchina CRM 2000 per il riciclaggio del rame / Conforme CE

"Il rame è una materia prima pregiata, il cui riciclaggio non è solo questione di risparmio economico, ma anche contribuzione alla protezione dell'ambiente"

Grazie alla macchina **CRM 2000** è possibile recuperare il rame da cavi vecchi o da resti di cavi. A dipendenza del diametro, il cavo viene introdotto nella rispettiva apertura della macchina, dove mediante due rulli viene condotto attraverso la lama che taglia ed apre la guaina sulla lunghezza. La macchina dispone ora di unità di trazione e taglio ridotte adatte anche per la lavorazione di piccoli cavetti e fili. È così possibile ottenere del rame di qualità elettrolitica pura **Millbery**, che raggiunge un'ottima Quotazione nelmercato della materia prima.



Caratteristiche CRM 2000:

- Cavi multipolari fino a ca. 23mm Ø (ca. 3 x 1,5mm² bis 5 x 16mm²)
- Cavi monopolari da 1,5mm² fino a 16mm²
- Fili flessibili da ca. 9.0 fino a 23mm Ø

Descrizione tecnica:

- 380V, 50Hz, 0.55kW
- 2810 Giri/min
- Dimensioni L500 x P280 x A453mm
- Peso 24 kg incluso l'interruttore a pedale
- Protezione termica del motore ed interruttore di arresto di emergenza
- Commutatore di direzione di marcia.
- Controllo del funzionamento mediante interruttore a pedale

È riservato il diritto di apportare modifiche tecniche !







Modello FTS06 e FT, Utensile Flex per fili flessibili di ca. Ø 1.0 - 9.0mm come opzione di CRM 2000

Modalità di funzionamento:

Con il nuovo attrezzo FTS505 e FT è possibile lavorare fili flessibili con diametro da Ø 1,0 a 9,0mm. L'isolazione del filo viene tagliata accuratamente sulla sua lunghezza senza danneggiare i fili di rame all'interno di essa, che possono essere in seguito separati facilmente dalla guaina.



1. Inserire la boccia corrispondente al filo che si vuole incidere nell'apposito supporto
2. Inserire la lama nell'apposita sede
3. Impostare la profondità di taglio (Profondità di taglio = spessore della guaina)
4. Assicurarla con la vite esagonale
5. Inserire il filo nella boccia facendolo sporgere 40 mm dalla parte opposta (lato macchina)
6. Avviare CRM2000 ed introdurre la parte sporgente del filo nella corrispondente apertura della macchina (1,5-2,5 / 4-6 o 10). Il filo viene agganciato e trainato dai rulli attraverso la boccia e contemporaneamente tagliato dalla lama sulla sua lunghezza.
7. Dalla parte posteriore è possibile separare facilmente l'intreccio di fili di rame dalla guaina



Caratteristiche del Set FTS06 e FT:

- 1 Set Modello **FTS06** consiste in: 1 pz. Attrezzo, 6 pz. bocchie assortite (fili 1,5 / 2,5 / 4,0 / 6,0 / 10,0 / 16,0mm²) e 25 pz lame da taglio.
- Le bocchie e le lame possono essere ordinate singolarmente (FT015 / FT025 / FT 040 / FT 060 / FT100 / FT 160)
- Bocchie speciali fornibili su richiesta

È riservato il diritto di apportare modifiche tecniche